

Boletim Informativo COVID-19

Plataforma de Análise Estatística da Pandemia

EDIÇÃO 49 - 16 DE MARÇO DE 2022
<http://jfsalvandtodos.ufjf.br/>

Queda seguida de estabilidade, mas números de casos e óbitos continuam elevados

Caro leitor, bem-vindo à Quadragésima Nona Edição do Boletim Informativo da Plataforma JF Salvando Todos! Após um mês de fevereiro com recortes de casos, a primeira quinzena de março apresentou uma queda seguida de uma estabilidade. Entretanto, o número de casos e de vidas perdidas continuam elevados. Consideramos preocupantes as medidas de flexibilização do uso obrigatório de máscaras em diferentes regiões do país em um momento em que a taxa de transmissão ainda está muito elevada e a adesão da população às medidas preventivas necessárias para o controle da pandemia vem diminuindo. Assim, recomendamos a manutenção das medidas de prevenção, incluindo o distanciamento social, o uso correto das máscaras de boa qualidade (padrão PFF2/N95), os cuidados com a ventilação de ambientes e as medidas de higienização, sobretudo enquanto os níveis de transmissão estiverem elevados.



Aproveitamos esta edição do BI para divulgar a mais recente inovação introduzida na Plataforma. Estamos, desde o dia 15 de fevereiro de 2022, oferecendo um serviço gratuito e de utilidade pública para gestores e toda a população. A jfsalvandtodos.ufjf.br disponibilizou um botão para geração de relatórios totalmente automatizados. Após entrar em Pesquisas, selecione a localidade, depois a semana epidemiológica e o período desejado e clique em Gerar Relatório (Beta). De modo automatizado, é possível ter acesso à evolução da pandemia desde a semana 20 (10 a 16 de maio de 2020). Ainda estamos em fase de testes e por isso todos os feedbacks serão muito bem-vindos! Para maiores informações, visite jfsalvandtodos.ufjf.br.

Equipe JF Salvando Todos

JUIZ DE FORA

Primeira quinzena de março: números de casos e vidas perdidas ainda elevados

No dia 27 de fevereiro de 2022, o município Juiz de Fora tinha 61 mil e 266 casos confirmados e registrava 2 mil e 202 vidas perdidas de acordo com a Prefeitura de Juiz de Fora. Estes números passaram para 63 mil e 926 casos confirmados e 2 mil e 228 vidas perdidas no dia 12 de março de 2022, representando aumentos de 4,34% e 1,18%, respectivamente, no período de 14 dias (esses aumentos tinham sido de 7,55% e 2,71% nos 14 dias anteriores). Na 9ª semana epidemiológica (27 de fevereiro a 05 de março), o município Juiz de Fora registrou 1 mil e 418 novos casos e 10 vidas perdidas, redução de 39,76% no número de casos e redução de 60,0% no número de registros de óbitos em relação a 8ª semana epidemiológica de 2022 (20 de fevereiro a 26 de fevereiro). Na 10ª semana epidemiológica, por sua vez, foram registrados 1 mil e 242 novos casos e 16 vidas perdidas, redução de 12,41% no número de casos e aumento de 60,0% no número de vidas perdidas em relação à 9ª semana epidemiológica de 2022 (27 de fevereiro a 05 de março).

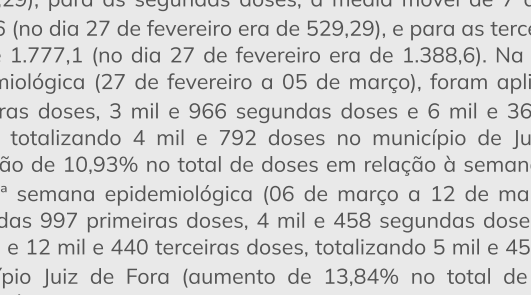
Taxa de letalidade continua em queda
 A taxa de letalidade é calculada a partir da divisão do número de vidas perdidas desde o início da pandemia pelo número de casos registrados no mesmo período. No dia 12 de março, a taxa de letalidade da Covid-19 era de 3,49% no município Juiz de Fora (essa taxa era de 3,53% em 05 de março e 3,59% em 26 de fevereiro). No Brasil, por sua vez, a taxa de letalidade foi de 2,23% em 12 de março (essa taxa era de 2,25% em 05 de março e 2,26% em 26 de fevereiro).



Fonte: JF Salvando Todos

Nível de transmissão continuou ELEVADÍSSIMO por mais duas semanas
 De acordo com os Centros de Controle e Prevenção de Doenças (CDC - <https://www.cdc.gov/>), agência do Departamento de Saúde e Serviços Humanos dos Estados Unidos, com terminologia adaptada e traduzida pela Fundação Oswaldo Cruz: o nível de transmissão é BAIXO quando são registrados de 0 a 9,99 casos por 100 mil habitantes em um período de 7 dias; é MODERADO quando são registrados de 10 a 49,99 casos por 100 mil habitantes; é ELEVADO quando são registrados entre 50 e 99,99 casos por 100 mil habitantes; e é ELEVADÍSSIMO quando há registro de 100 ou mais casos por 100 mil habitantes. A partir desta classificação, o nível de transmissão da covid-19 no município Juiz de Fora na 9ª semana epidemiológica foi ELEVADÍSSIMO (uma vez que foram registrados 245,53 casos por 100 mil habitantes e era ELEVADÍSSIMO na 8ª semana epidemiológica quando haviam sido registrados 407,60 casos por 100 mil habitantes). Na 10ª semana epidemiológica o nível de transmissão continuou ELEVADÍSSIMO com 215,5 casos por 100 mil habitantes.

Circulação de pessoas continua muito elevada
 Nesta edição destacamos que a circulação de pessoas no município continuou muito elevada nas duas últimas semanas, com destaque para o retorno ao trabalho presencial, lidos aos parques e às farmácias, e redução na proporção de pessoas que estão permanecendo o dia todo em suas casas.



Fonte: JF Salvando Todos

Redução nas médias móveis de casos e de vidas perdidas
 No município Juiz de Fora, quando analisada a média móvel de 7 dias nos últimos 14 dias para o número de casos novos, verificamos que ele regressou de 336,29 casos em 27 de fevereiro de 2022 para 177,43 casos em 12 de março de 2022 (redução de 47,24%; no período dos 14 dias anteriores tinha ocorrido uma redução de 10,53%). A média móvel de 7 dias para o número de óbitos regressou de 3,57 óbitos por dia no dia 27 de fevereiro de 2022 para 2,29 óbitos por dia no dia 12 de março de 2022 (redução de 36,0%; no período dos 14 dias anteriores tinha ocorrido uma redução de 22,87%). Mesmo com as reduções observadas, ainda consideramos estas médias móveis elevadas.

38% da população recebeu as três doses
 Até o dia 12 de março haviam sido aplicados 1 milhão, 201 mil e 281 doses dos vacinas no município Juiz de Fora, sendo 500 mil e 207 primeiras doses, 447 mil e 579 segundos doses e 238 mil e 782 terceiras doses. Desta forma, levando em consideração a projeção populacional do IBGE para o município Juiz de Fora (577 mil e 532 habitantes), podemos considerar que 86,62% da população recebeu a primeira dose e 77,5% receberam as duas doses e 41,35% receberam três doses (no Brasil esses percentuais são 81,87%, 73,89% e 32,86%, indicando que a cobertura vacinal no município Juiz de Fora está superior à do Brasil quando analisado como um todo). A média móvel de 7 dias do número de primeiras doses aplicadas era de 142,43 no dia 12 de março (no dia 27 de fevereiro a média móvel de 7 dias era igual a 239,29), para as segundas doses, a média móvel de 7 dias era de 636,86 (no dia 27 de fevereiro era de 529,29), e para as terceiras doses era de 1.777,1 (no dia 27 de fevereiro era de 1.388,6). Na 9ª semana epidemiológica (27 de fevereiro a 05 de março), foram aplicadas 826 primeiras doses, 3 mil e 966 segundas doses e 6 mil e 369 terceiras doses, totalizando 4 mil e 792 doses no município Juiz de Fora (redução de 10,93% no total de doses em relação à semana anterior). Na 10ª semana epidemiológica (06 de março a 12 de março), foram aplicadas 997 primeiras doses, 4 mil e 458 segundas doses ou doses únicas e 1 mil e 440 terceiras doses, totalizando 5 mil e 455 doses no município Juiz de Fora (aumento de 13,84% no total de doses em relação à semana anterior).



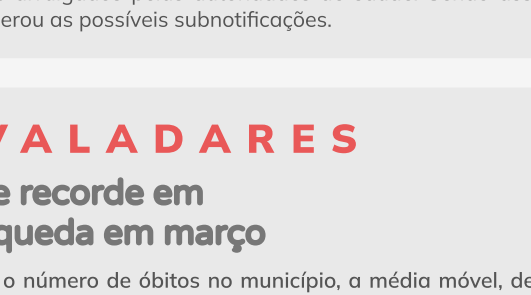
Fonte: JF Salvando Todos

Distribuição de casos e óbitos por faixas etárias e por sexo
 A distribuição dos casos confirmados, por faixas etárias, indica que 44,5% foram em jovens com idades entre 20 e 59 anos. Em Juiz de Fora, crianças e pessoas com até 19 anos representam 1,1% dos casos, homens representam 54,4% dos casos e mulheres 45,6%. A análise da distribuição dos óbitos por faixas etárias confirma que a maioria dos pacientes que vieram a falecer, 74,8% tinham 60 ou mais anos de idade. Dentre os que perderam suas vidas para a Covid-19, 0,8% eram crianças e jovens com até 19 anos, 52,9% eram homens e 47,1% eram mulheres em Juiz de Fora.

Número de leitos ocupados por pacientes com Covid-19 continua caindo
 Considerando os dados disponibilizados pelo Painel COVID-19 da Prefeitura de Juiz de Fora (<https://experiencia.orgs.com.br/experiencia/255d4395ef1446e959a20e568f2a04e/>), em 1º de março o município tinha 48 pessoas hospitalizadas por Covid-19 (eram 78 em 1º de março; redução de 49,0%), 24 leitos de UTI para adultos dedicados à Covid-19 ocupados (em 1º de março eram 33; queda de 27,3%) e a taxa de ocupação geral das UTIs era de 63,6%, enquanto tinha sido de 59,5% no dia 1º de março.

Todas as análises apresentadas foram feitas a partir de números oficiais divulgados pelas autoridades de saúde. Sendo assim, não se considerou as possíveis subnotificações.

Rt > 1 em 2 de 14 dias
 Entre os dias 27 de fevereiro e 12 de março, o Número de Reprodução Efetivo (Rt) máximo para Juiz de Fora esteve igual ou acima de 1 em 2 dias, com estimado de 1,32 no dia 9 de março. Quando o Rt é superior a 1 temos a disseminação do vírus uma vez que cada paciente está transmitindo o doença a pelo menos mais uma pessoa. De acordo com a Organização Mundial de Saúde, uma das condições para que a pandemia esteja sob controle é de que os valores do Rt sejam menores que 1 persistentemente por pelo menos duas semanas. Em Juiz de Fora esta condição não foi verificada.



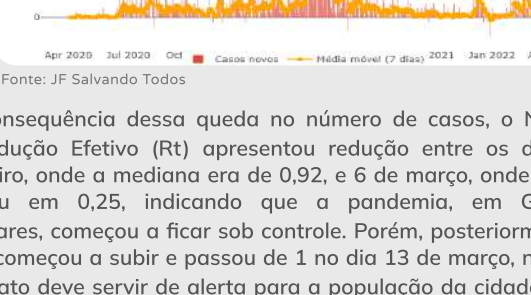
Fonte: JF Salvando Todos



Fonte: JF Salvando Todos

Por outro lado, no mês de março, a partir do dia 2, a média móvel apresentou constante queda, chegando a 32,6 casos por dia, em 5 de março. Após essa queda, esse número voltou a subir e atingiu 49,9 no dia 12 de março. No entanto, a tendência, por enquanto, é de estabilização, uma vez que nos dias seguintes, até o dia 15 de março, esse valor se manteve na faixa entre 40 e 44 casos por dia.

Sobre o número de óbitos no município, a média móvel, de sete dias, apresentou aumento significativo entre os dias 17 e 25 de fevereiro, variando de 1,1 até 5,1 vidas perdidas por dia, maior valor do ano de 2022. Dessas forma, fevereiro de 2022 se tornou o mês com mais óbitos registrados na cidade desde maio de 2021. Posteriormente, esse valor vem caindo e chegou a 0,7 óbitos por dia no dia 15 de março.



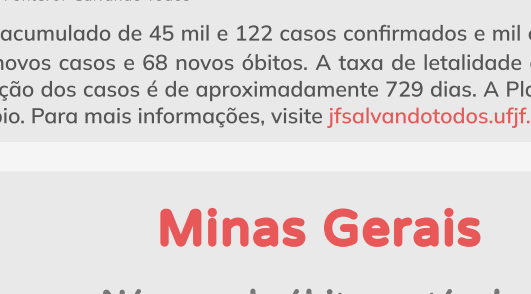
Fonte: JF Salvando Todos



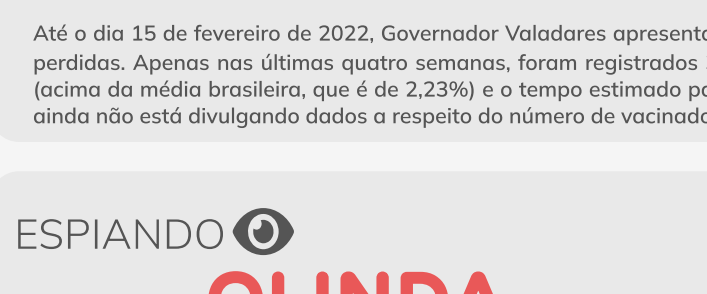
Fonte: JF Salvando Todos

Até o dia 15 de fevereiro de 2022, Governador Valadares apresentava um total acumulado de 45 mil e 122 casos confirmados e mil e 452 vidas perdidas. Apenas nas últimas quatro semanas, foram registrados 3 mil e 698 novos casos e 68 novos óbitos. A taxa de letalidade é de 3,22% (acima da média brasileira, que é de 2,23%) e o tempo estimado para a duplicação dos casos é de aproximadamente 729 dias. A Plataforma JF ainda não está divulgando dados a respeito do número de vacinados no município. Para mais informações, visite jfsalvandtodos.ufjf.br.

Em consequência dessa queda no número de casos, o Número de Reprodução Efetivo (Rt) apresentou redução entre os dias 15 de fevereiro, onde a mediana era de 0,92, e 6 de março, onde esse valor chegou em 0,25, indicando que a pandemia, em Governador Valadares, começou a ficar sob controle. Porém, posteriormente, esse valor começou a subir e passou de 1 no dia 13 de março, novamente. Esse fato deve servir de alerta para a população da cidade, uma vez que tal valor indica que a transmissão da covid-19 começa a se intensificar podendo resultar em aumento de casos confirmados e de óbitos.



Fonte: JF Salvando Todos



Fonte: JF Salvando Todos

Até o dia 15 de fevereiro de 2022, Governador Valadares apresentava um total acumulado de 45 mil e 122 casos confirmados e mil e 452 vidas perdidas. Apenas nas últimas quatro semanas, foram registrados 3 mil e 698 novos casos e 68 novos óbitos. A taxa de letalidade é de 3,22% (acima da média brasileira, que é de 2,23%) e o tempo estimado para a duplicação dos casos é de aproximadamente 729 dias. A Plataforma JF ainda não está divulgando dados a respeito do número de vacinados no município. Para mais informações, visite jfsalvandtodos.ufjf.br.

Por outro lado, no mês de março, a partir do dia 2, a média móvel apresentou constante queda, chegando a 32,6 casos por dia, em 5 de março. Após essa queda, esse número voltou a subir e atingiu 49,9 no dia 12 de março. No entanto, a tendência, por enquanto, é de estabilização, uma vez que nos dias seguintes, até o dia 15 de março, esse valor se manteve na faixa entre 40 e 44 casos por dia.

Sobre o número de óbitos no município, a média móvel, de sete dias, apresentou aumento significativo entre os dias 17 e 25 de fevereiro, variando de 1,1 até 5,1 vidas perdidas por dia, maior valor do ano de 2022. Dessas forma, fevereiro de 2022 se tornou o mês com mais óbitos registrados na cidade desde maio de 2021. Posteriormente, esse valor vem caindo e chegou a 0,7 óbitos por dia no dia 15 de março.



Fonte: JF Salvando Todos



Fonte: JF Salvando Todos

Até o dia 15 de fevereiro de 2022, Governador Valadares apresentava um total acumulado de 45 mil e 122 casos confirmados e mil e 452 vidas perdidas. Apenas nas últimas quatro semanas, foram registrados 3 mil e 698 novos casos e 68 novos óbitos. A taxa de letalidade é de 3,22% (acima da média brasileira, que é de 2,23%) e o tempo estimado para a duplicação dos casos é de aproximadamente 729 dias. A Plataforma JF ainda não está divulgando dados a respeito do número de vacinados no município. Para mais informações, visite jfsalvandtodos.ufjf.br.

Por outro lado, no mês de março, a partir do dia 2, a média móvel apresentou constante queda, chegando a 32,6 casos por dia, em 5 de março. Após essa queda, esse número voltou a subir e atingiu 49,9 no dia 12 de março. No entanto, a tendência, por enquanto, é de estabilização, uma vez que nos dias seguintes, até o dia 15 de março, esse valor se manteve na faixa entre 40 e 44 casos por dia.

Sobre o número de óbitos no município, a média móvel, de sete dias, apresentou aumento significativo entre os dias 17 e 25 de fevereiro, variando de 1,1 até 5,1 vidas perdidas por dia, maior valor do ano de 2022. Dessas forma, fevereiro de 2022 se tornou o mês com mais óbitos registrados na cidade desde maio de 2021. Posteriormente, esse valor vem caindo e chegou a 0,7 óbitos por dia no dia 15 de março.



Fonte: JF Salvando Todos

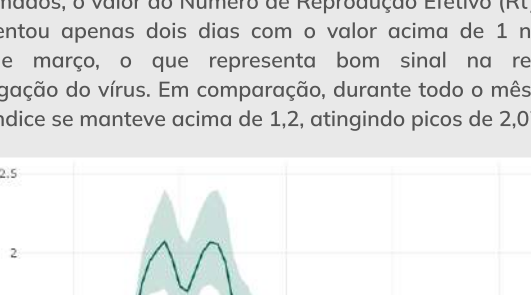


Fonte: JF Salvando Todos

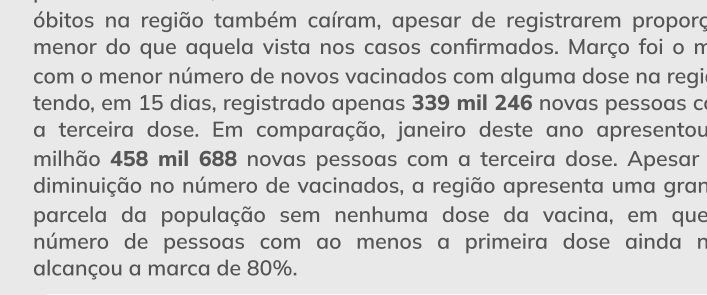
Até o dia 15 de fevereiro de 2022, Governador Valadares apresentava um total acumulado de 45 mil e 122 casos confirmados e mil e 452 vidas perdidas. Apenas nas últimas quatro semanas, foram registrados 3 mil e 698 novos casos e 68 novos óbitos. A taxa de letalidade é de 3,22% (acima da média brasileira, que é de 2,23%) e o tempo estimado para a duplicação dos casos é de aproximadamente 729 dias. A Plataforma JF ainda não está divulgando dados a respeito do número de vacinados no município. Para mais informações, visite jfsalvandtodos.ufjf.br.

Por outro lado, no mês de março, a partir do dia 2, a média móvel apresentou constante queda, chegando a 32,6 casos por dia, em 5 de março. Após essa queda, esse número voltou a subir e atingiu 49,9 no dia 12 de março. No entanto, a tendência, por enquanto, é de estabilização, uma vez que nos dias seguintes, até o dia 15 de março, esse valor se manteve na faixa entre 40 e 44 casos por dia.

Sobre o número de óbitos no município, a média móvel, de sete dias, apresentou aumento significativo entre os dias 17 e 25 de fevereiro, variando de 1,1 até 5,1 vidas perdidas por dia, maior valor do ano de 2022. Dessas forma, fevereiro de 2022 se tornou o mês com mais óbitos registrados na cidade desde maio de 2021. Posteriormente, esse valor vem caindo e chegou a 0,7 óbitos por dia no dia 15 de março.



Fonte: JF Salvando Todos

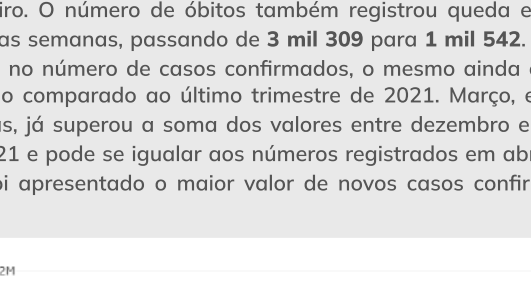


Fonte: JF Salvando Todos

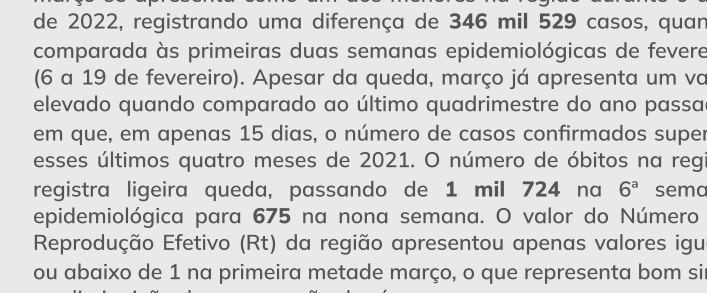
Até o dia 15 de fevereiro de 2022, Governador Valadares apresentava um total acumulado de 45 mil e 122 casos confirmados e mil e 452 vidas perdidas. Apenas nas últimas quatro semanas, foram registrados 3 mil e 698 novos casos e 68 novos óbitos. A taxa de letalidade é de 3,22% (acima da média brasileira, que é de 2,23%) e o tempo estimado para a duplicação dos casos é de aproximadamente 729 dias. A Plataforma JF ainda não está divulgando dados a respeito do número de vacinados no município. Para mais informações, visite jfsalvandtodos.ufjf.br.

Por outro lado, no mês de março, a partir do dia 2, a média móvel apresentou constante queda, chegando a 32,6 casos por dia, em 5 de março. Após essa queda, esse número voltou a subir e atingiu 49,9 no dia 12 de março. No entanto, a tendência, por enquanto, é de estabilização, uma vez que nos dias seguintes, até o dia 15 de março, esse valor se manteve na faixa entre 40 e 44 casos por dia.

Sobre o número de óbitos no município, a média móvel, de sete dias, apresentou aumento significativo entre os dias 17 e 25 de fevereiro, variando de 1,1 até 5,1 vidas perdidas por dia, maior valor do ano de 2022. Dessas forma, fevereiro de 2022 se tornou o mês com mais óbitos registrados na cidade desde maio de 2021. Posteriormente, esse valor vem caindo e chegou a 0,7 óbitos por dia no dia 15 de março.



Fonte: JF Salvando Todos

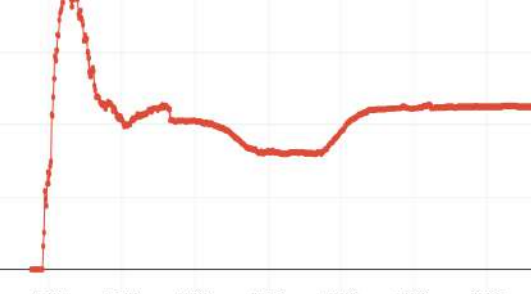


Fonte: JF Salvando Todos

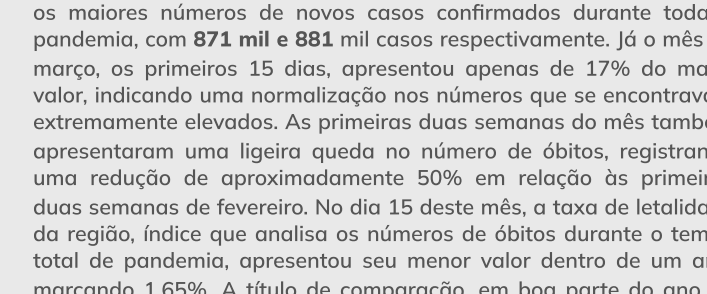
Até o dia 15 de fevereiro de 2022, Governador Valadares apresentava um total acumulado de 45 mil e 122 casos confirmados e mil e 452 vidas perdidas. Apenas nas últimas quatro semanas, foram registrados 3 mil e 698 novos casos e 68 novos óbitos. A taxa de letalidade é de 3,22% (acima da média brasileira, que é de 2,23%) e o tempo estimado para a duplicação dos casos é de aproximadamente 729 dias. A Plataforma JF ainda não está divulgando dados a respeito do número de vacinados no município. Para mais informações, visite jfsalvandtodos.ufjf.br.

Por outro lado, no mês de março, a partir do dia 2, a média móvel apresentou constante queda, chegando a 32,6 casos por dia, em 5 de março. Após essa queda, esse número voltou a subir e atingiu 49,9 no dia 12 de março. No entanto, a tendência, por enquanto, é de estabilização, uma vez que nos dias seguintes, até o dia 15 de março, esse valor se manteve na faixa entre 40 e 44 casos por dia.

Sobre o número de óbitos no município, a média móvel, de sete dias, apresentou aumento significativo entre os dias 17 e 25 de fevereiro, variando de 1,1 até 5,1 vidas perdidas por dia, maior valor do ano de 2022. Dessas forma, fevereiro de 2022 se tornou o mês com mais óbitos registrados na cidade desde maio de 2021. Posteriormente, esse valor vem caindo e chegou a 0,7 óbitos por dia no dia 15 de março.



Fonte: JF Salvando Todos

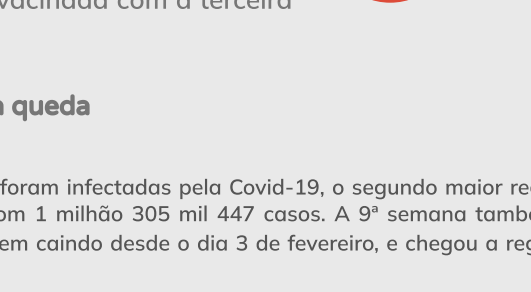


Fonte: JF Salvando Todos

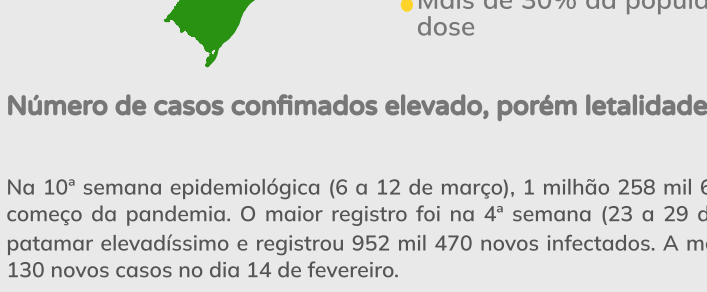
Até o dia 15 de fevereiro de 2022, Governador Valadares apresentava um total acumulado de 45 mil e 122 casos confirmados e mil e 452 vidas perdidas. Apenas nas últimas quatro semanas, foram registrados 3 mil e 698 novos casos e 68 novos óbitos. A taxa de letalidade é de 3,22% (acima da média brasileira, que é de 2,23%) e o tempo estimado para a duplicação dos casos é de aproximadamente 729 dias. A Plataforma JF ainda não está divulgando dados a respeito do número de vacinados no município. Para mais informações, visite jfsalvandtodos.ufjf.br.

Por outro lado, no mês de março, a partir do dia 2, a média móvel apresentou constante queda, chegando a 32,6 casos por dia, em 5 de março. Após essa queda, esse número voltou a subir e atingiu 49,9 no dia 12 de março. No entanto, a tendência, por enquanto, é de estabilização, uma vez que nos dias seguintes, até o dia 15 de março, esse valor se manteve na faixa entre 40 e 44 casos por dia.

Sobre o número de óbitos no município, a média móvel, de sete dias, apresentou aumento significativo entre os dias 17 e 25 de fevereiro, variando de 1,1 até 5,1 vidas perdidas por dia, maior valor do ano de 2022. Dessas forma, fevereiro de 2022 se tornou o mês com mais óbitos registrados na cidade desde maio de 2021. Posteriormente, esse valor vem caindo e chegou a 0,7 óbitos por dia no dia 15 de março.



Fonte: JF Salvando Todos

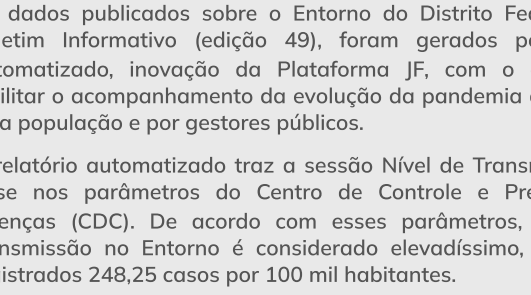


Fonte: JF Salvando Todos

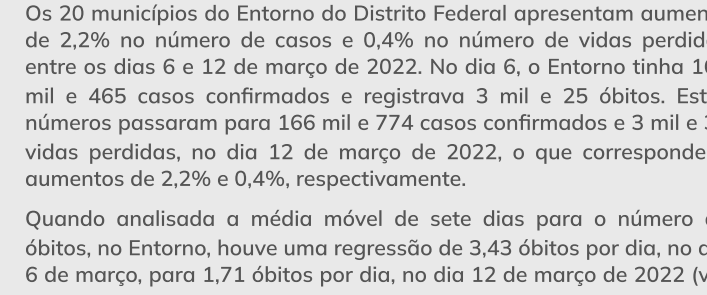
Até o dia 15 de fevereiro de 2022, Governador Valadares apresentava um total acumulado de 45 mil e 122 casos confirmados e mil e 452 vidas perdidas. Apenas nas últimas quatro semanas, foram registrados 3 mil e 698 novos casos e 68 novos óbitos. A taxa de letalidade é de 3,22% (acima da média brasileira, que é de 2,23%) e o tempo estimado para a duplicação dos casos é de aproximadamente 729 dias. A Plataforma JF ainda não está divulgando dados a respeito do número de vacinados no município. Para mais informações, visite jfsalvandtodos.ufjf.br.

Por outro lado, no mês de março, a partir do dia 2, a média móvel apresentou constante queda, chegando a 32,6 casos por dia, em 5 de março. Após essa queda, esse número voltou a subir e atingiu 49,9 no dia 12 de março. No entanto, a tendência, por enquanto, é de estabilização, uma vez que nos dias seguintes, até o dia 15 de março, esse valor se manteve na faixa entre 40 e 44 casos por dia.

Sobre o número de óbitos no município, a média móvel, de sete dias, apresentou aumento significativo entre os dias 17 e 25 de fevereiro, variando de 1,1 até 5,1 vidas perdidas por dia, maior valor do ano de 2022. Dessas forma, fevereiro de 2022 se tornou o mês com mais óbitos registrados na cidade desde maio de 2021. Posteriormente, esse valor vem caindo e chegou a 0,7 óbitos por dia no dia 15 de março.



Fonte: JF Salvando Todos



Fonte: JF Salvando Todos

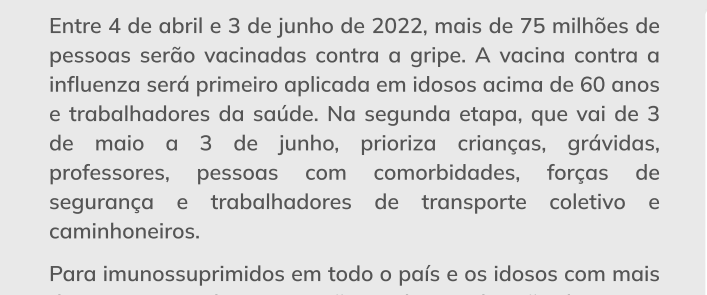
Até o dia 15 de fevereiro de 2022, Governador Valadares apresentava um total acumulado de 45 mil e 122 casos confirmados e mil e 452 vidas perdidas. Apenas nas últimas quatro semanas, foram registrados 3 mil e 698 novos casos e 68 novos óbitos. A taxa de letalidade é de 3,22% (acima da média brasileira, que é de 2,23%) e o tempo estimado para a duplicação dos casos é de aproximadamente 729 dias. A Plataforma JF ainda não está divulgando dados a respeito do número de vacinados no município. Para mais informações, visite jfsalvandtodos.ufjf.br.

Por outro lado, no mês de março, a partir do dia 2, a média móvel apresentou constante queda, chegando a 32,6 casos por dia, em 5 de março. Após essa queda, esse número voltou a subir e atingiu 49,9 no dia 12 de março. No entanto, a tendência, por enquanto, é de estabilização, uma vez que nos dias seguintes, até o dia 15 de março, esse valor se manteve na faixa entre 40 e 44 casos por dia.

Sobre o número de óbitos no município, a média móvel, de sete dias, apresentou aumento significativo entre os dias 17 e 25 de fevereiro, variando de 1,1 até 5,1 vidas perdidas por dia, maior valor do ano de 2022. Dessas forma, fevereiro de 2022 se tornou o mês com mais óbitos registrados na cidade desde maio de 2021. Posteriormente, esse valor vem caindo e chegou a 0,7 óbitos por dia no dia 15 de março.



Fonte: JF Salvando Todos

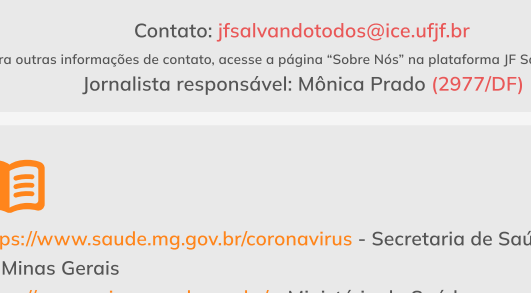


Fonte: JF Salvando Todos

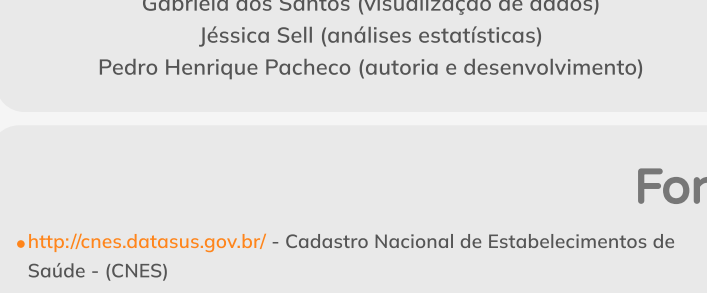
Até o dia 15 de fevereiro de 2022, Governador Valadares apresentava um total acumulado de 45 mil e 122 casos confirmados e mil e 452 vidas perdidas. Apenas nas últimas quatro semanas, foram registrados 3 mil e 698 novos casos e 68 novos óbitos. A taxa de letalidade é de 3,22% (acima da média brasileira, que é de 2,23%) e o tempo estimado para a duplicação dos casos é de aproximadamente 729 dias. A Plataforma JF ainda não está divulgando dados a respeito do número de vacinados no município. Para mais informações, visite jfsalvandtodos.ufjf.br.

Por outro lado, no mês de março, a partir do dia 2, a média móvel apresentou constante queda, chegando a 32,6 casos por dia, em 5 de março. Após essa queda, esse número voltou a subir e atingiu 49,9 no dia 12 de março. No entanto, a tendência, por enquanto, é de estabilização, uma vez que nos dias seguintes, até o dia 15 de março, esse valor se manteve na faixa entre 40 e 44 casos por dia.

Sobre o número de óbitos no município, a média móvel, de sete dias, apresentou aumento significativo entre os dias 17 e 25 de fevereiro, variando de 1,1 até 5,1 vidas perdidas por dia, maior valor do ano de 2022. Dessas forma, fevereiro de 2022 se tornou o mês com mais óbitos registrados na cidade desde maio de 2021. Posteriormente, esse valor vem caindo e chegou a 0,7 óbitos por dia no dia 15 de março.



Fonte: JF Salvando Todos



Fonte: JF Salvando Todos

Até o dia 15 de fevereiro de 2022, Governador Valadares apresentava um total acumulado de 45 mil e 122 casos confirmados e mil e 452 vidas perdidas. Apenas nas últimas quatro semanas, foram registrados 3 mil e 698 novos casos e 68 novos óbitos. A taxa de letalidade é de 3,22% (acima da média brasileira,